

Краткая инструкция по записи на прием к врачу через Единый портал государственных услуг (ЕПГУ) пациента

1. Авторизуйтесь на портале ЕПГУ

Рисунок 1. Окно ввода данных для авторизации

2. В верхнем меню выберите раздел «Услуги». В выпавшем меню выберите раздел «Моё здоровье»

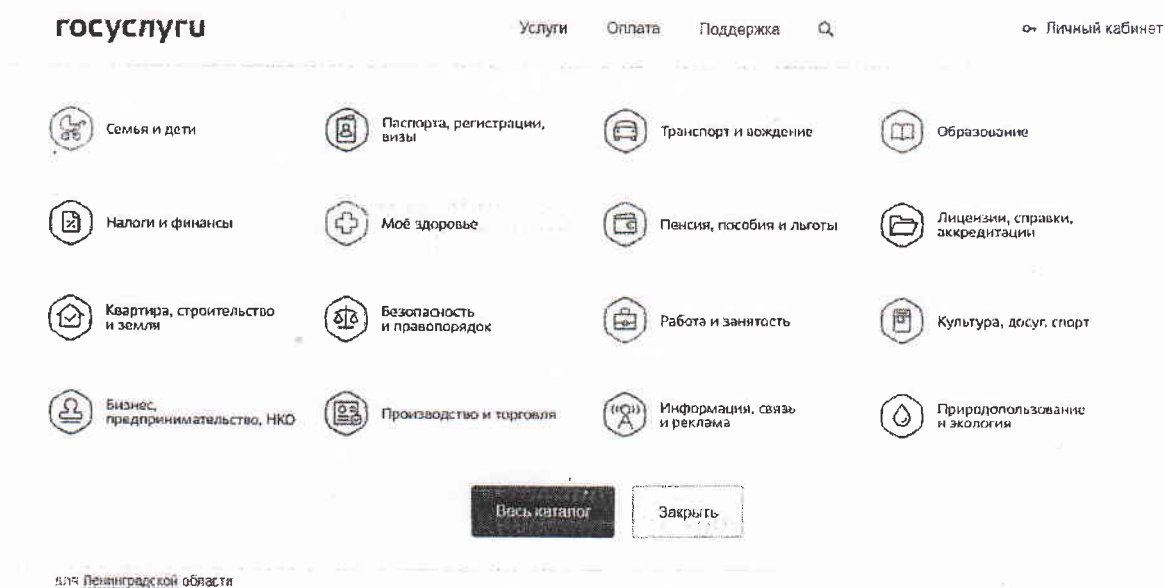


Рисунок 2. Выбор раздела «Моё здоровье»

3. Выберите услугу «Запись к врачу»

Моё здоровье

[← Вернуться в каталог](#)



Запись к врачу

Запишитесь на приём к врачу заранее, не тратьте время в очереди >

[Записаться к врачу](#)



Вызов врача на дом

Вы можете вызвать врача на дом для себя или для кого-то из близких >

[Вызвать врача](#)



Сведения об оказанной медицинской помощи

Посмотрите все записи из вашей медицинской карты прямо сейчас >



Это пилотная версия страницы. Вы можете помочь сделать ее лучше - присылайте пожелания и сообщайте об ошибках. [Оставить отзыв](#)

112 Единый номер вызова экстренных служб

Бесплатно со всех телефонов, работает без сим-карты

На этой странице

[Запись и вызов врача](#)

[Сведения о медицинской помощи](#)

[Популярные услуги](#)

[Категории услуг](#)

[Остались вопросы](#)

[Полезные ресурсы](#)

Рисунок 3. Выбор услуги «Запись к врачу»

4. Отметьте галочку «Прикрепление уже есть» и выберите тип получения услуги «электронная запись». Нажмите кнопку «Записаться»



Запись на прием к врачу

[← Вернуться](#)

Запись на приём к врачу

Сроки оказания услуги:

В соответствии с выбранной датой оказания услуги

Стоимость услуги:

Услуга предоставляется бесплатно.



Какие ваши дальнейшие действия?

1

Прикрепитесь к медицинской организации или попросите прикрепиться того, кого хотите записать на прием к врачу



Прикрепление уже есть

2

Выберите тип получения услуги



Электронная запись



Личное посещение регистратуры

2

Запишитесь к специалисту в электронном виде

Выберите поликлинику и запишитесь на прием к врачу, заполнив электронную форму записи. Для этого вам потребуется ваш полис обязательного медицинского страхования. Вы можете записаться на прием другого



Услугу предоставляет

Министерство здравоохранения Российской Федерации

[Записаться >](#)

Это займет у вас 3 минуты

На этой странице

[Информация об услуге](#)

[Как получить услугу](#)

[Частые вопросы](#)

Рисунок 4. Выбор типа услуги

5. В появившемся окне выберите на 2 шаге пункт «Другому человеку»
введите данные пациента

Запись к врачу

- 1 Пожалуйста, выберите регион, в котором хотите записаться к врачу

Регион: или поиска информации по региону
Ленинградская область

- 2 Кому необходимо записаться на прием?

- Мне
 Другому человеку

Персональная информация

Фамилия	Имя	Отчество
---------	-----	----------

или написать

Рисунок 5. Ввод данных пациента

6. Выберите структурное подразделение медицинской организации, в которую необходимо записать пациента.

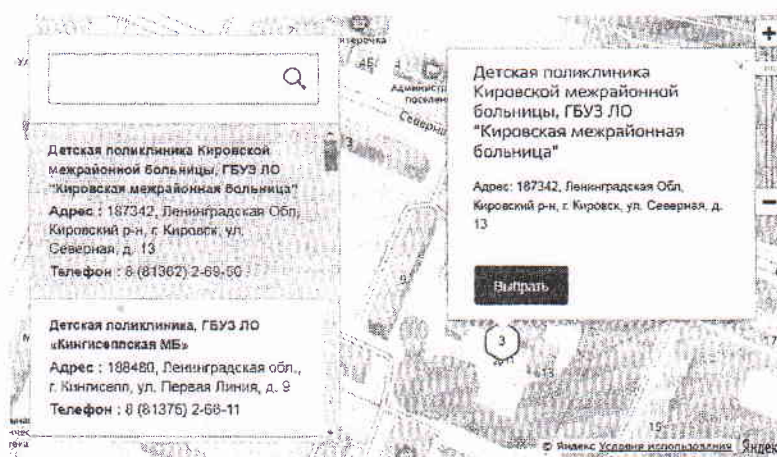


Рисунок 6. Выбор медицинской организации

ба. В случае, если на портале отобразилось сообщение, как на рисунке 7, необходимо проверить правильность введенных данных. Если данные проверены и введены верно, но сообщение сохраняется необходимо направить информацию о пациенте на электронный адрес a.a.amirov@yandex.ru для проверки прикрепления пациента по базе данных ТФОМС Ленинградской области.

Внимание!

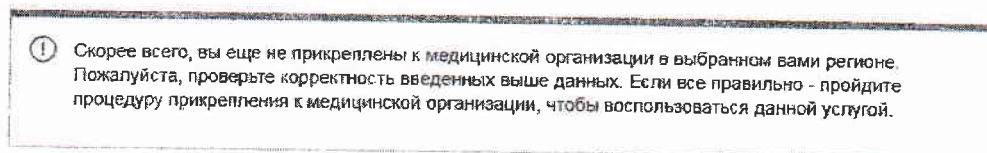


Рисунок 7. Сообщение об отсутствии прикрепления пациента к медицинской организации

7. Выберите услугу (должность врача) к которому необходимо записать пациента.




Рисунок 8. Выбор медицинской услуги

7а. В случае, если на портале отобразилось сообщение, как на рисунке 9, необходимо проверить наличие доступных талончиков для записи на ближайшие 2 недели.




Рисунок 9. Сообщение об отсутствии свободных талончиков

8. Выбрать специалиста и время приема. Нажать кнопку «Да, подтверждаю»

5 Выберите врача, к которому хотите записаться

Специалист
АКМАТОВА ТАТЬЯНА ВЛАДИМИРОВНА (врач-терапевт участковый)

[Не выбрано]

✓ АКМАТОВА ТАТЬЯНА ВЛАДИМИРОВНА (врач-терапевт участковый)

МИНЕЕВ СЕРГЕЙ МИХАЙЛОВИЧ (врач-терапевт участковый)

ЯЗВЕНКО ТАТЬЯНА ВЛАДИМИРОВНА (врач-терапевт участковый)

Рисунок 10. Выбор врача

6 Выберите удобную дату и время приема

Сегодня: 11 апреля 2018 года

Апрель 2018						
Пн	Вт	Ср	Чт	Пт	Сб	Вс
						1
2	3	4	5	6	7	8
9	10	11	12	13	14	15
16	17	18	19	20	21	22
23	24	25	26	27	28	29
30						

Запись открыта с 12 апреля по 26 апреля

- 5 День, доступный для записи
- 5 День, недоступный для записи

⌚ Вы записываетесь на прием в том часовом поясе, где находится медицинская организация

Рисунок 11. Выбор даты приема

12 апреля 2018, четверг

08:00 08:17 08:34

13 апреля 2018, пятница

08:17 08:34

16 апреля 2018, понедельник

08:00 08:17 08:34 08:51

Рисунок 12. Выбор времени приема




Рисунок 13. Подтверждение записи




Рисунок 14. Отображение информации о записи